

# **100 % Relax** **La tonte 0 % contrainte**



**La nouvelle tondeuse robot**  
**R40Li GARDENA**



**NOUVEAU**



## La tonte de la pelouse

Expert du jardin depuis plus de 50 ans, GARDENA vous offre des solutions pratiques et bien pensées, que ce soit pour l'arrosage intelligent, le soin de la pelouse, les outils de coupe ou l'entretien du sol. Avec la **tondeuse robot R40Li GARDENA**, une nouvelle ère d'entretien du gazon est née.

### Faite tondre votre pelouse

Avec la nouvelle tondeuse robot R40Li, le temps consacré à la tonte devient loisir. La tondeuse robot GARDENA crée une **vraie révolution** dans votre jardin. **Fini la corvée de tonte**, le travail devient simple plaisir.





## 100 % Relax

### La tondeuse la plus évoluée



La **tondeuse robot R40Li GARDENA** impressionne par la **facilité** de son installation et **utilisation**, grâce à son menu intuitif avec différents réglages possibles et son ajustement de hauteur de coupe en une seconde. Elle peut tondre même **sous la pluie** et avec une inclinaison **de pente jusqu'à 25%**. Elle coupe peu mais régulièrement ce qui assure une pelouse parfaite tous les jours.



Une fois votre tondeuse installée, elle fonctionne de façon **autonome**. Elle retrouve seule son chemin vers la station de charge et l'herbe finement coupée est redéposée et fertilise ainsi votre pelouse.



Silencieuse et **sans émission polluante**, elle consomme seulement **7 kWh** par mois **environ** : c'est économique et respectueux de l'environnement.



**Sécurité** maximale grâce au capteur de collision, au large bouton stop et au capteur de soulèvement qui arrête les lames lorsque la tondeuse est soulevée.



Pour protéger votre **tondeuse robot R40Li GARDENA** contre le vol, elle est dotée d'un **code PIN** et d'un **système d'alarme** que vous seul pouvez désactiver pour sa programmation et mise en marche.



Un câble périphérique détermine la zone à tondre. Celle-ci peut être ajustée en fonction **de chaque type de jardin** et assure que la tondeuse robot R40Li GARDENA reste dans la surface déterminée.



Une minuterie offre un confort supplémentaire : Vous pouvez régler **individuellement** les plages horaires et sélectionner les jours de tonte. Vous pouvez choisir quand la **tondeuse robot R40Li** doit fonctionner.



## Une pelouse parfaite – chaque jour

### 1. Système de tonte aléatoire

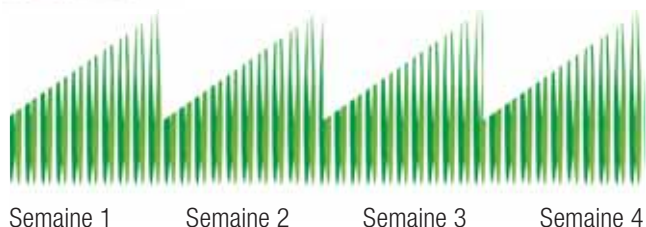
Le déplacement aléatoire de la tondeuse assure un résultat impeccable sans trace de passage. Comme la pelouse est tondu chaque fois dans des sens différents, vous avez une surface lisse comme un tapis. Elle atteint toutes les zones de pelouse, même avec des arbres, arbustes et autres obstacles.

### 2. La tonte se transforme en soin de la pelouse

Plutôt que faire subir à sa pelouse un traitement de choc une fois par semaine, la tondeuse robot R40Li GARDENA coupe régulièrement votre pelouse, quasiment tous les jours. Ainsi, votre pelouse est non seulement parfaitement entretenue tout le temps, mais elle est plus belle avec moins de mousse.



Principe de tonte traditionnelle



### 3. Utilisation de la minuterie

Vous atteindrez de meilleurs résultats si la tondeuse robot est utilisée chaque jour. Pour éviter que la pelouse soit trop tondu sur une petite zone et paraisse aplatie, le temps de tonte doit être ajusté correctement :

Voici une règle de base : **Prenez 1 heure de temps de travail pour 30 m<sup>2</sup> de pelouse** par jour. Lors de son fonctionnement, la tondeuse robot gère de façon autonome les temps de tonte et de charge.

Exemples :

400 m<sup>2</sup> = environ 13 heures/jour (réglage usine)

200 m<sup>2</sup> = environ 7 heures/jour


100 m<sup>2</sup> = environ 3 heures/jour

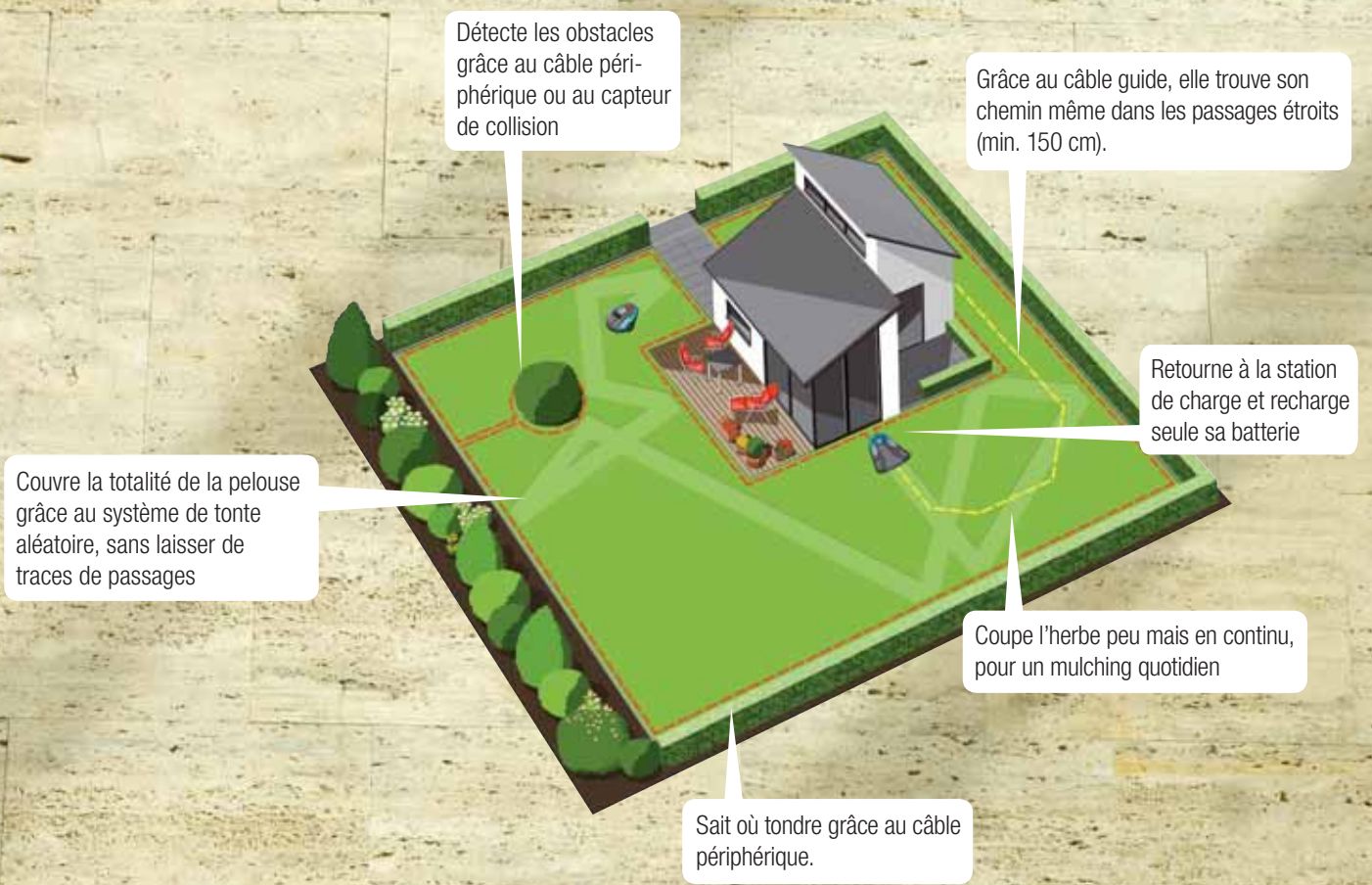
Ce temps peut être scindé en une ou deux périodes :

Exemple 200 m<sup>2</sup> = environ 7 heures 06:00 – 10:00 + 14:00 – 17:00



Principe de la tondeuse robot R40Li GARDENA





## Chaque jardin est unique

La **tondeuse robot R40Li GARDENA** est spécialement adaptée pour les exemples illustrés ci-dessous.





## Foire aux questions

### Est ce adapté à mon jardin ?

#### Quelle largeur minimum doivent avoir les passages étroits dans mon jardin ?

Le minimum est de 150 cm. Ceci permet que la tondeuse atteigne les zones des deux côtés du passage.

#### Quelle est l'inclinaison maximum des pentes ?

La tondeuse robot R40Li GARDENA peut tondre sur des pentes jusqu'à 25 %. Le long du câble périphérique, le maximum de pente autorisée est de 10 %.

#### Que se passe t'il quand il y a des pommes de pins, branches et fruits au sol ?

Pour éviter les arrêts inutiles et prolonger la durée de vie des lames, ces objets devraient être fréquemment enlevés. Autrement, la durée de vie des lames sera réduite.

#### Est ce que la tondeuse robot R40Li GARDENA peut travailler sous la pluie ?

Oui. Cependant, dans des cas de conditions météo extrêmes, comme de la forte pluie et des orages, il est préférable de rentrer la tondeuse à l'abri.

#### Est ce que la totalité de la pelouse est tondue ?

Oui. Le principe de la tonte aléatoire assure la tonte uniforme de la pelouse. Comme la pelouse est tondue fréquemment dans différentes directions, sa structure s'améliore et l'herbe devient plus dense. La pousse de la mousse est aussi réduite.

### Confort et sécurité

#### Est ce que les enfants peuvent jouer sur la pelouse lorsque la tondeuse robot fonctionne ?

Différents capteurs de sécurité assurent que les lames s'arrêtent d'elles mêmes dès que la tondeuse est soulevée ou retournée. Néanmoins, nous recommandons d'éteindre la tondeuse lorsque de jeunes enfants jouent sur la pelouse.

#### Est ce que la tondeuse robot R40Li GARDENA détecte les objets qui sont sur le sol ?

La tondeuse détecte les objets d'un certain volume grâce à son capteur de collision. Cependant, il est recommandé de s'assurer que la pelouse est dégagée d'objets. Les petits objets pourraient être endommagés par la tondeuse. Les lames risquent également d'être abîmées.

#### Est ce que la tondeuse robot R40Li GARDENA est protégée contre le vol ?

Oui. La tondeuse a différents systèmes de protection contre le vol. Le plus important : la tondeuse robot R40Li ne peut être utilisée sans code PIN personnel. Elle ne peut fonctionner sur une autre installation que la vôtre.

Tous les 30 jours, la tondeuse demande à ce que vous rentriez de nouveau le code PIN. Même lorsque la tondeuse robot R40Li n'est pas en fonctionnement, il est nécessaire de rentrer le code PIN, sinon l'alarme se met en marche.



## Caractéristiques techniques

### Performance & Installation

Capacité de coupe :  
400 m<sup>2</sup> de pelouse

Batterie : Ion-Lithium  
Rechargement automatique

Inclinaison maximum jusqu'à 25 %

Câble périphérique : 150 m

Cavaliers : 200 pièces

Lames supplémentaires : 3 pièces

Programmation facile des plages  
de tonte (plages horaires et jours)

### Processus de tonte

3 lames type rasoir

Hauteur de coupe 2 – 5 cm

Fonction mulching

### Information générale

Emissions sonores : 58 dB(A)

Dimensions : 58 x 46 x 25,5 cm

Poids : 7,4 kg

### Energie & Utilisation

Batterie : Ion-Lithium  
18 V / 1,6 Ah.

Temps de charge approximatif :  
90 min.

Temps de tonte approximatif :  
60 min.

Minuterie

Consommation énergétique :  
7 kWh/mois (pleine capacité)

### Sécurité

Capteur de soulèvement

Capteur d'inclinaison

Capteur de collision

Fonction alarme

Protection par code PIN

Bouton STOP



#### Plus besoin de tondre votre pelouse vous-même.

La tondeuse est autonome et retourne seule à sa station de charge.



#### Installation facile

Le câble périphérique peut être placé à la surface du sol ou enterré. Après quelques semaines ; le câble est recouvert par l'herbe et ne se voit plus.



#### Menu

Facile et intuitif pour une utilisation aisée.



#### Protection contre le vol

Equippée d'une alarme et d'un code PIN.



#### Des résultats de coupe excellents

Carter avec lames de coupe type rasoir.

**HUSQVARNA FRANCE**

9-11 Allée des Pierres Mayettes  
Parc les Barbanniers  
92 635 Gennevilliers Cedex



PRIX D'UN APPEL LOCAL DEPUIS UN POSTE FIXE

service.consommateurs@gardena.fr  
www.gardena.fr


**Husqvarna Schweiz AG**

Industriestrasse 10  
CH-5506 Mägenwil  
info@gardena.ch  
www.gardena.ch  
www.husqvarna-schweiz.ch

**Husqvarna Belgium NV/SA**

Retail Division  
Leuvensesteenweg 555 bus 10  
1930 Zaventem  
Tel : (02) 720 92 12  
Fax : (02) 720 57 19  
E-mail : info@gardena.be  
www.gardena.be

Art.-Nr. 47200-70/2012



Sur le site [www.gardena.com](http://www.gardena.com), vous trouverez des informations sur l'installation et la mise en place de la tondeuse robot R40Li. Vous trouverez aussi des vidéos d'installation et d'utilisation de la tondeuse. Pour plus d'information, vous pouvez aussi contacter le service consommateur GARDENA.